



## EMERGING MARKETS

# Aktiv förvaltning på globala tillväxtmarknader

### Uthålliga, aktiva investeringar

C WorldWide Emerging Markets erbjuder en diversifierad portfölj av tillväxtorienterade kvalitetsbolag som enligt oss utgör de mest attraktiva investeringsmöjligheterna på världens tillväxtmarknader. Vårt mål är att kombinera långsiktiga trender och mer kortsiktiga teman med noggranna aktieval och därmed skapa långsiktigt god avkastning för den tålmodiga investeraren. En investering i C WorldWide Emerging Markets är därmed en investering i en samling bolag som har exponering mot trender och teman och som uppvisar högre tillväxttal än marknaden generellt.

### Konsekvent investeringsmetod

Vi lutar oss mot vår beprövade approach av selektiva aktieval kombinerat med tematisk medvind och en långsiktig investeringshorisont. Investeringsmandatet ger vårt erfarna förvaltningsteam möjligheten att välja ut de aktier och bolag vi är övertygade om kommer att utgöra utmärkta långsiktiga investeringar.

Utifrån dessa urvalskriterier arbetar vi med tillväxtmarknadsaktier med samma passion för att skapa avkastning som vi haft sedan 1986:

- Diversifierad portfölj
- Stor tillväxtpotential
- Aktiv förvaltning på globala tillväxtmarknader

Med hänsyn till den speciella marknadsstruktur som föreligger på tillväxtmarknaderna består fonden av en kombination av stora, medelstora och små bolag. Detta för att erbjuda exponering mot den ökande betydelsen av de mindre marknadssegmenten i termer av bolagsstorlek och som utgör en viktig del i det långsiktiga investeringscasen för tillväxtmarknader.

### Långsiktig tillväxt

C WorldWide Emerging Markets mål är att skapa långsiktig avkastning som överstiger marknaden, med en måttlig riskprofil som är i linje med marknaden, sett till volatilitet.

Vi erbjuder:

- Erfarna förvaltare
- Tematiskt baserade investeringar
- Aktieval grundade i övertygelse

Tillväxtmarknader är länder som transformeras från utvecklingsekonomier till industrialiserade ekonomier. Geografiskt finns de typiskt i Asien, Latinamerika och Östeuropa. Fonden har en fokuserad approach med ett koncentrerat urval noggrant analyserade bolag och attraktiva investeringsteman, och investerar i noterade bolag på tillväxtmarknader över hela världen.

### Fondfakta

Fond:	C WorldWide Emerging Markets 1A
ISIN-kod:	LU0086737482
Startdatum:	2015-05-04
Förvaltn avg per år:	1,8%
Handel:	Daglig
Basvaluta:	USD
Jämförelseindex:	MSCI Emerging Markets Net Div
Portföljförvaltare:	Aman S. Kalsi, Allan Christensen, Mogens Akselsen, Abhinav Rathee

### Riskinformation

Detta är marknadsföringskommunikation. Investeringar i fondandelar är alltid förknippade med risk. Alla siffror är baserade på historisk avkastning. Tidigare resultat ska inte tolkas som en prognos om framtida avkastning. Valutan är SEK. Fondandelarna kan både öka och minska i värde, och kan påverkas av ändringar i valutakursen. Det finns inga garantier för att du får tillbaka hela det investerade kapitalet.

### Disclaimer

Denna månadsrapport tillhandahålls endast i informationssyfte och utgör inte, och ska inte betraktas som investeringsrådgivning, ett erbjudande eller en inbjudan att köpa eller sälja fonden eller de värdepapper som omnämns. Alla rimliga försiktighetsåtgärder har vidtagits för att säkerställa att informationen är så korrekt som möjligt. Informationens riktighet garanteras dock inte.

Siffrorna redovisas netto fondförvaltningsavgift. Övriga avgifter som uppkommer hos investeraren, såsom förvaringsavgifter och transaktionskostnader, är inte inkluderade. Jämförelseindex används endast i illustrativt syfte.

Fondens basvaluta är USD. Fondandelsvärdet finns även tillgänglig i svenska kronor via en daglig valutakonvertering mellan USD och svenska kronor. Över tid kommer avkastningen för Fonden i svenska kronor att påverkas av valutakursen mellan USD och svenska kronor.

För mer information, se faktablad/KIID och prospekt tillgängliga på [www.cworldwide.se](http://www.cworldwide.se).

Fondens fullständiga namn är C WorldWide - C WorldWide Emerging Markets.



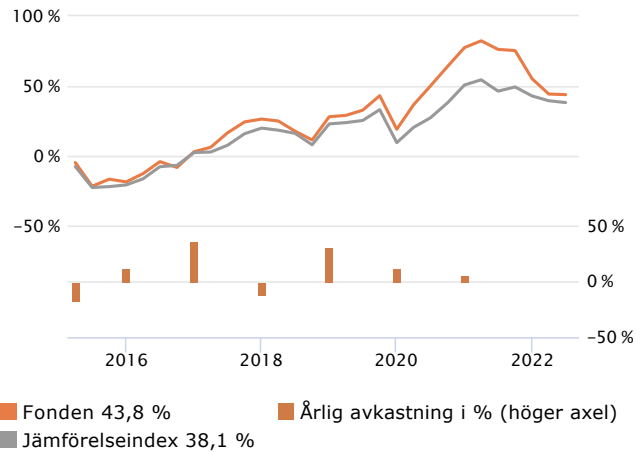
## FÖRVALTARKOMMENTAR

Fonden utvecklades bättre än jämförelseindex under månaden.

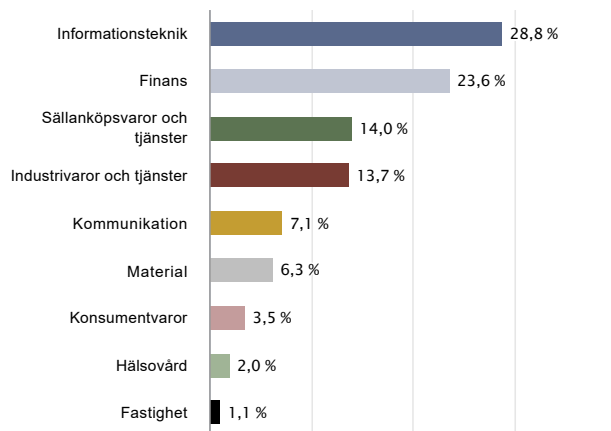
Största positiva bidragsgivare var Samsung Electronics, TSMC och ICICI Bank. Största negativa bidragsgivare var Alibaba och Tencent på förnyad oro runt techsektorn i Kina specifikt och den kinesiska ekonomin generellt. Den indiska aktiemarknaden uppvisade den bästa utvecklingen av de ledande tillväxtmarknaderna, som just nu präglas av stor nationell politisk osäkerhet på många håll där regeringar söker allt större inflytande över näringslivet, från Sydkorea till Brasilien, parallellt med den globala ekonomiska turbulensen och geopolitiska situationen.

Inga förändringar gjordes under månaden.

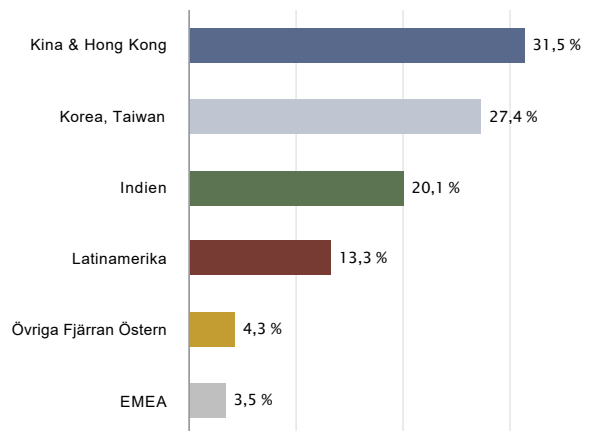
## UTVECKLING



## SEKTORFÖRDELNING



## GEOGRAFISK FÖRDELNING



## AVKASTNING & RISK

	jul	YTD	3 år	5 år	10 år	S. start
Fonden (net of fees) (%)	-0,3	-18,0	9,1	29,3	-	43,8
Jämförelseindex (%)	-0,9	-7,5	9,6	31,8	-	38,1
Differens (%)	0,6	-10,5	-0,5	-2,5	-	5,7
	3 år	5 år	10 år	S. start		
Standardavvikelse fonden (%)	15,2	14,4	-	15,1		
Standardavvikelse jämförelseindex (%)	13,2	13,0	-	13,6		
Beta	1,1	1,0	-	1,0		
Tracking Error (%)	5,8	5,5	-	5,6		
Informationskvot	0,0	-0,1	-	0,1		
Konsistens (%)	58,3	56,7	-	55,2		

## TIO STÖRSTA INNEHAV

	Vikt
TSMC	9,0
Samsung Electronics	7,3
Tencent Holdings	6,0
Alibaba Group Holding	4,7
ICICI Bank	3,3
Bank Rakyat Indonesia	3,0
Chaillease Holding	2,7
China Merchants	2,6
HDFC Bank	2,5
Walmart de Mexico	2,3