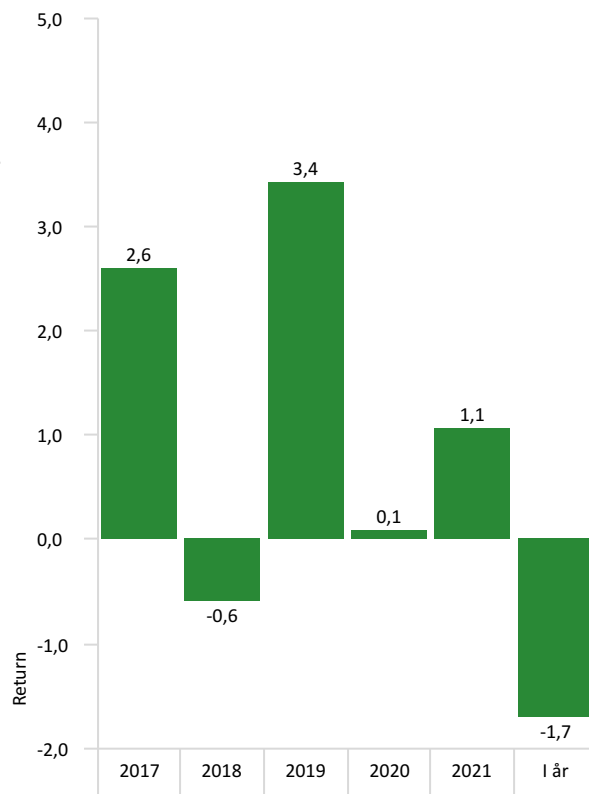


As of 2022-05-31

Månad	-0,55
I År	-1,70
1 År	-1,47
Årlig avk 3 År	0,26
Årlig avk 5 År	0,60
Årlig avk start	0,85
Risk	3,77
Aktiv Risk*	2,30
Sharpekvot	0,17
Konsistens*	78
Antal innehav	69
Omsättningshastighet %	44

Årlig avkastning %



Guide Företagsobligation - Allokering %

Investment Grade	67,9
High Yield	24,4
Icke-ratade	0,0
Kreditinstitut	25,1
Svenska Företag	74,9
Utländska företag	0,0
Yield to Maturity	2,3

* Nyckeltal har beräknats mot indexet Solactive SEK IG Credit Index.



Karl Wahnberg

Karl Wahnberg har förvaltat fonden sedan dess start 2006 (Andelsklass A startade 2006).

Fonden är en aktivt förvaltat räntefond som huvudsakligen placerar i räntebärande värdepapper så att Fonden får en genomsnittlig räntebindningstid som överstiger 1 år. Inriktningen på placeringarna är primärt företagsobligationer.

Fondstart 2014-04-11

ISIN SE0005851334

NAV 107,50

Fondförmögenhet MSEK 186

Hållbarhet

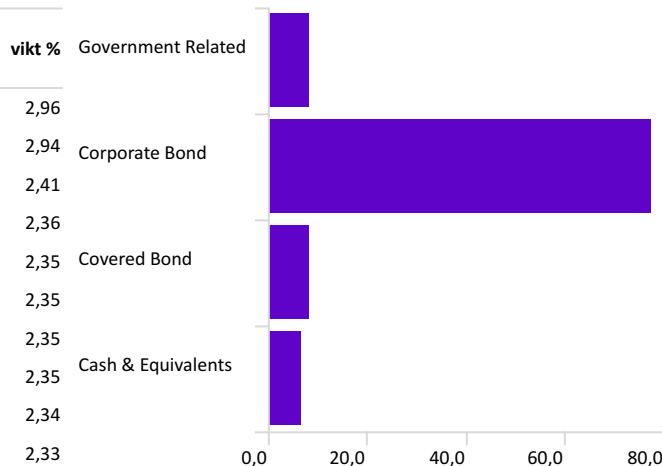
Hållbarhet beaktas i förvaltningen av alla Indecaps fonder. Våra fonder investerar inte i bolag som kränker internationella riktlinjer och konventioner kring miljö, mänskliga rättigheter, arbetsvillkor och anti-korruption. Fonden exkluderar även fossila bränslen, alkohol, tobak, pornografi, komersiell spelverksamhet och vapen. Indecap är ansluten till FN:s Principer för Ansvarsfulla Investeringar, UNPRI. Genom att skriva under PRI har Bolaget åtagit sig att beakta miljö, socialt ansvar och bolagsstyrning i Bolagets investeringsanalyser och placeringsbeslut. Att aktivt arbeta med dessa aspekter i fondförvaltningen samt jobba för en mer hållbar finansbransch.

Fonden är en artikel 8 fond (ljusgrön) enligt SFDR (disclosureförordningen).

10 största innehav

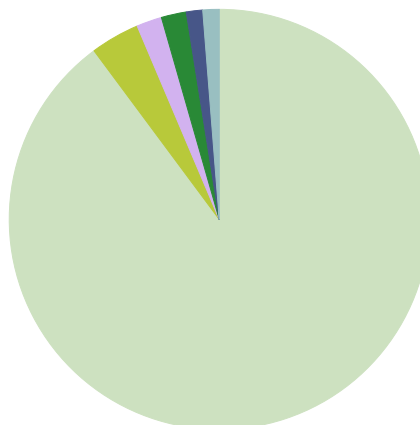
Innehav	vikt %
Ellevio AB	2,96
Corem Property Grp	2,94
Landshypotek Bank AB (publ)	2,41
Telenor ASA	2,36
Coor Service Management Holding Ab	2,35
Sparbanken Vastra Malardalen	2,35
Investment AB Latour (publ)	2,35
Castellum AB	2,35
Stadshypotek Ab (Publ)	2,34
Hexagon AB	2,33

Sektorfördelning %



Regionfördelning

Region	%
Sverige	89,8
Norge	3,8
Finland	1,9
Danmark	1,9
Germany	1,3
Other Countries	1,3
Total	100,0



Fondandelar kan både öka och minska i värde, beroende på de underliggande tillgångarnas utveckling. Historisk avkastning är därför inte någon garanti om framtida avkastning. Det är inte heller säkert att du vid en försäljning av andelarna får tillbaka investerade belopp. (All data hämtat från Morningstar)