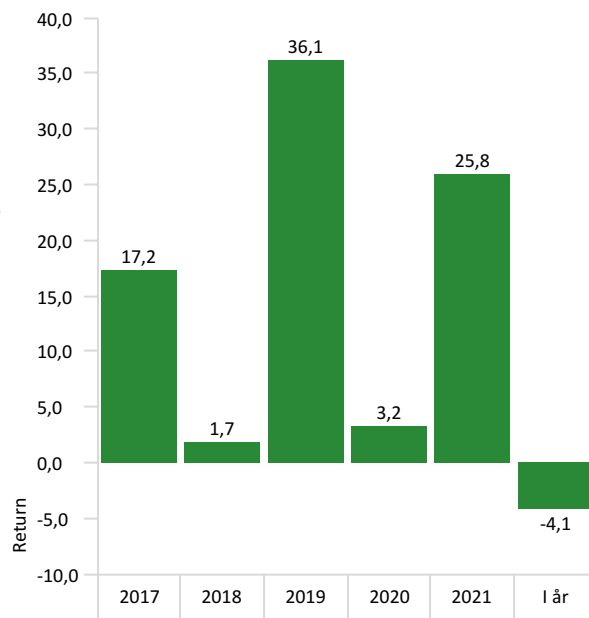


As of 2022-04-30

Månad	0,78
I År	-4,08
1 År	7,01
Årlig avk 3 År	10,10
Årlig avk 5 År	13,01
Årlig avk start	13,56
Risk	11,59
Aktiv Risk*	6,65
Beta*	0,71
R2*	80
Infokvot*	-0,21
Konsistens*	42
Antal innehav	109
Omsättningshastighet %	82

* Nyckeltal har beräknats mot indexet MSCI World NR

Årlig avkastning %



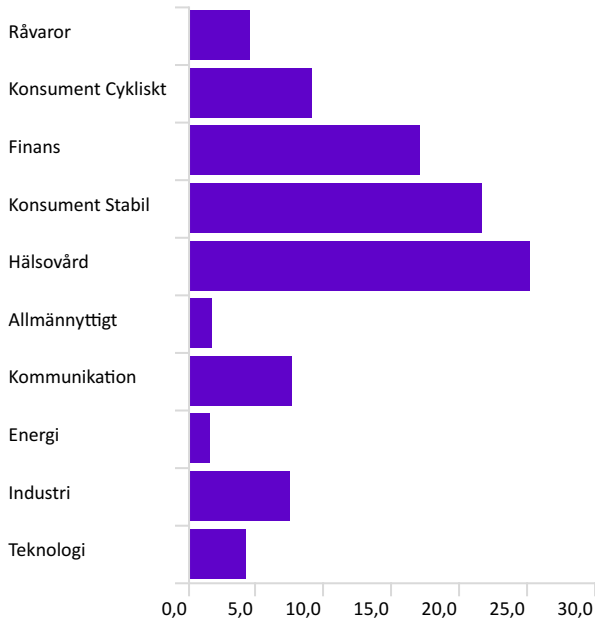
Tobias Kohl

Tobias Kohl har förvaltat fonden sedan dess start 2004 (Andelsklass A startade 2004). Fonden är en aktivt förvaltat aktiefond som är inriktad mot globala aktiemarknader.

10 största innehav

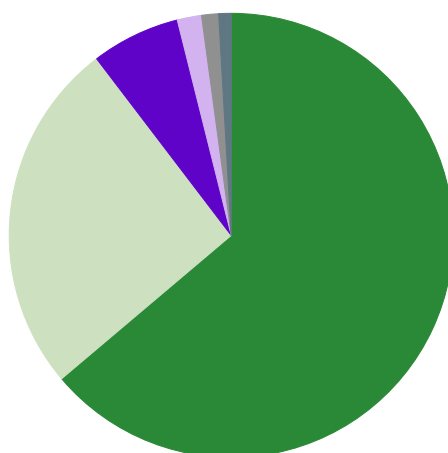
Innehav	vikt %
Alphabet Inc Class A	3,33
UnitedHealth Group Inc	2,93
Danone SA	2,64
Anthem Inc	2,25
Novo Nordisk A/S Class B	2,02
AstraZeneca PLC	1,90
Johnson & Johnson	1,87
Novartis AG	1,86
Enbridge Inc	1,62
Walmart Inc	1,59

Sektorfördelning %



Regionfördelning

Region	%
Nordamerika	63,8
Europa utvecklade	25,8
Storbritannien	6,5
Japan	1,8
Latinamerika	1,2
Asien utvecklade	0,9
Total	100,0



Fondstart	2014-05-15
ISIN	SE0005933348
NAV	280,90
Fondförmögenhet MSEK	607

Hållbarhet

Hållbarhet beaktas i förvaltningen av alla Indecaps fonder. Våra fonder investerar inte i bolag som kränker internationella riktlinjer och konventioner kring miljö, mänskliga rättigheter, arbetsvillkor och anti-korruption. Fonden exkluderar även fossila bränslen, alkohol, tobak, pornografi, kommersiell spelverksamhet och vapen. Indecap är ansluten till FN:s Principer för Ansvarfulla Investeringar, UNPRI. Genom att skriva under PRI har Bolaget åtagit sig att beakta miljö, socialt ansvar och bolagsstyrning i Bolagets investeringsanalyser och placeringsbeslut. Att aktivt arbeta med dessa aspekter i fondförvaltningen samt jobba för en mer hållbar finansbransch.

Fonden är en artikel 8 fond (ljusgrön) enligt SFDR (disclosureförordningen).

Fondandelar kan både öka och minska i värde, beroende på de underliggande tillgångarnas utveckling. Historisk avkastning är därför inte någon garanti om framtida avkastning. Det är inte heller säkert att du vid en försäljning av andelarna får tillbaka investerade belopp. (All data hämtat från Morningstar)