



GLOBAL EQUITIES ETHICAL

Hållbara investeringar som gör skillnad

Global stock picking

Finansvärlden är full av investerare som jagar kortsiktiga vinster. Vi motstår detta med ett långsiktigt perspektiv för att kunna identifiera de bästa investeringsmöjligheterna över hela världen. Vi navigerar på de komplexa aktiemarknaderna genom att utgå från globala trender och teman. Detta ger stöd till vårt arbete med att välja ut vad som är relevant, men också vad den långsiktiga investeraren bör undvika.

Vi vågar vara annorlunda. Vår långa erfarenhet av att aktivt förvalta globala aktier gör att vi kan avvika från konsensustänkande och fokusera på vad som är mest intressant.

Vi väljer ut de bästa bolagen

En koncentrerad portfölj säkrar att varje enskild aktie vi väljer ut gör skillnad för avkastningen. Vår erfarenhet visar att en noggrant konstruerad portfölj av 25 till 30 aktier vi verkligen tror på och känner på djupet ger en fullgod riskdiversifiering.

Vår externa ESG-konsult säkrar ett screenat investeringsunivers som fokuserar på bolag som har skrivit under FN:s Global Compact. c.

Detta i kombination med vår konsekventa och transparenta investeringsmetod har skapat framgångsrika resultat för våra kunder över lång tid.

Vårt löfte

Vi drivs av att fortsätta utforska globala trender och teman och identifiera attraktiva investeringsmöjligheter. Vi är övertygade om att nyckeln till att skapa god avkastning är en aktiv, fokuserad approach.

Vi erbjuder:

- Stock picking grundad i övertygelse
- Tematiskt baserade investeringar utifrån globala insikter
- Beprövad investeringsmetod sedan 1986
- Uthålliga, långsiktiga investeringar som gör skillnad

Vår ambition är att vara en ledande global aktieförvaltare och vi ser fram emot att arbeta för dig.

Fondfakta

Fond:	C WorldWide Global Equities Ethical 1A
ISIN-kod:	LU0122292328
Startdatum:	2000-12-27
Förvaltningsavgift per år:	1,6%
Handel:	Daglig
Basvaluta:	EUR
Jämförelseindex:	MSCI All Country World Net Div
Portföljförvaltare:	Mattias Kolm, Bo Knudsen, Bengt Seger, Lars Wincentzen

Riskinformation

Detta är marknadsföringskommunikation. Investeringar i fondandelar är alltid förknippade med risk. Alla siffror är baserade på historisk avkastning. Tidigare resultat ska inte tolkas som en prognos om framtida avkastning. Valutan är SEK. Fondandelarna kan både öka och minska i värde, och kan påverkas av ändringar i valutakursen. Det finns inga garantier för att du får tillbaka hela det investerade kapitalet.

Disclaimer

Denna månadsrapport tillhandahålls endast i informationssyfte och utgör inte, och ska inte betraktas som investeringsrådgivning, ett erbjudande eller en inbjudan att köpa eller sälja fonden eller de värdepapper som omnämns. Alla rimliga försiktighetsåtgärder har vidtagits för att säkerställa att informationen är så korrekt som möjligt. Informationens riktighet garanteras dock inte.

Siffrorna redovisas netto fondförvaltningsavgift. Övriga avgifter som uppkommer hos investeraren, såsom förvaringsavgifter och transaktionskostnader, är inte inkluderade. Jämförelseindex används endast i illustrativt syfte.

Fondens basvaluta är EUR. Fondandelsvärdet finns även tillgänglig i svenska kronor via en daglig valutakonvertering mellan EUR och svenska kronor. Över tid kommer avkastningen för Fonden i svenska kronor att påverkas av valutakursen mellan EUR och svenska kronor. För mer information, se faktablad/KIID och prospekt tillgängliga på www.cworldwide.se.

Fondens fullständiga namn är C WorldWide - C WorldWide Global Equities Ethical.



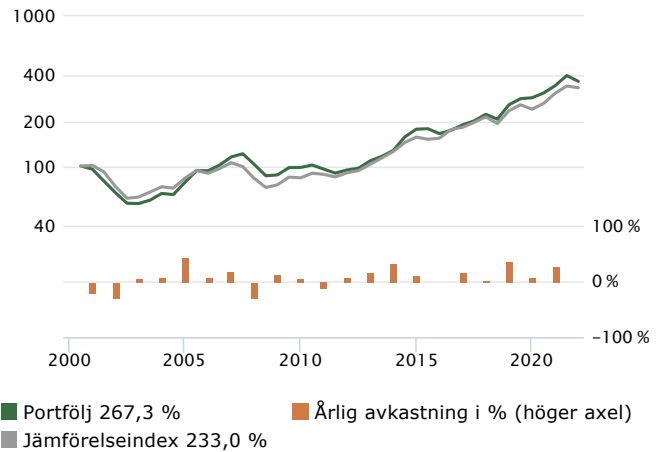
FÖRVALTARKOMMENTAR

Fonden utvecklades sämre än jämförelseindex under månaden, en månad som givetvis präglades av Rysslands agerande i Ukraina och de konsekvenser invasionen kan medföra som högre inflation och lägre BNP.

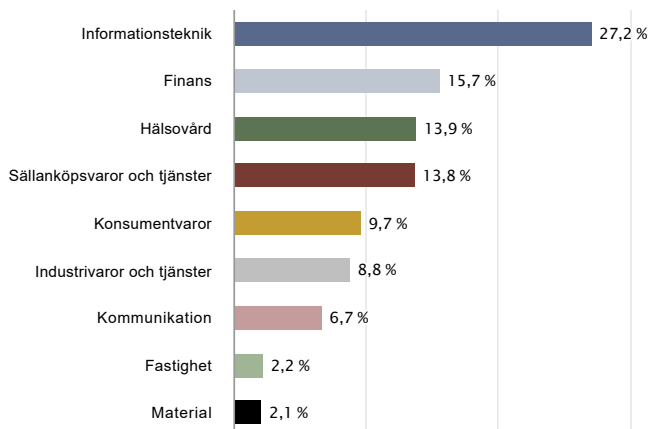
Positiva bidrag när månaden summerades kom från Bank Central Asia, Amazon och AIA. Väckapitaliserade indonesiska Bank Central Asia har gått starkt under en tid på stigande räntor. Amazon har tyngts på oro för stigande lönekostnader och problem med försörjningskedjor globalt men nu börjar det se bättre ut. På den negativa sidan tyngde Home Depot, HDFC och Sony. Home Depot föll på en rapport som var svagare än väntat, men förväntningarna var höga och vi ser fortsatt en mycket attraktiv underliggande affär. Indiska HDFC kom med starka siffror inom bolån men utlåning till näringslivet var något svag. Sony föll på generell svaghet i techsektorn.

Inga förändringar gjordes.

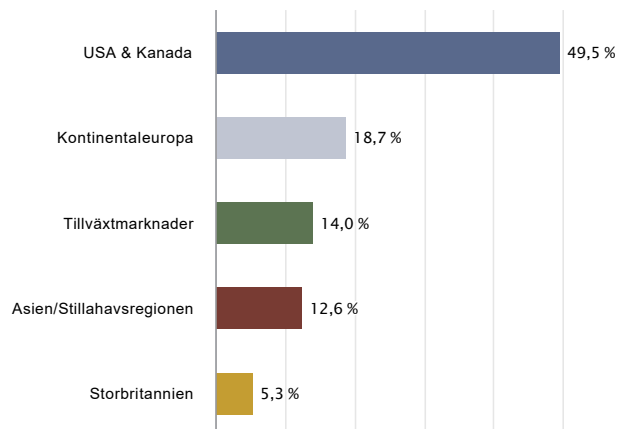
UTVECKLING



SEKTORFÖRDELNING



GEOGRAFISK FÖRDELNING



AVKASTNING & RISK

	mar	YTD	3 år	5 år	10 år	S. start
Portfölj (net of fees) (%)	0,5	-8,6	54,0	100,0	287,8	267,3
Jämförelseindex (%)	0,9	-2,6	47,9	81,0	264,1	233,0
Differens (%)	-0,4	-6,0	6,2	18,9	23,7	34,3
	3 år	5 år	10 år	S. start		
Standardavvikelse p.a. portfölj (%)	12,5	12,2	11,7	13,4		
Standardavvikelse p.a. jämförelseindex (%)	14,1	13,7	12,0	13,1		
Beta	0,7	0,8	0,9	0,9		
Tracking Error (%)	8,0	6,9	6,1	6,8		
Informationskvot	0,2	0,3	0,1	0,1		
Konsistens (%)	41,7	50,0	50,0	51,6		

TIO STÖRSTA INNEHAV

	Vikt
Alphabet	6,7
HDFC	6,2
Thermo Fisher Scientific	5,8
Novo Nordisk	5,4
Microsoft	5,1
Visa	4,9
Sony Group	4,8
Amazon.com	4,6
The Home Depot	4,4
Nestle	4,0